



ขั้นตอนการใช้งาน มสธ. ชนะ สำหรับผู้ที่
ไม่มี E-mail STOU

ขั้นตอนการใช้งาน มสธ. ชนะ สำหรับ ผู้ที่ไม่มี E-mail STOU



มสธ. ชนะ



เช็คอิน |  **อาคารบริหาร
อาคารวิชาการ 1**

ขั้นตอนการใช้งาน มสธ. ชนะ สำหรับ ผู้ที่ไม่มี E-mail STOU




1. Scan QR Code



ขั้นตอนการใช้งาน มสธ. ชนะ สำหรับผู้ที่ไม่มี E-mail STOU

16:28 16:28 16:28

Close csdp.stou.ac.th AA



มสธ. ชนะ

อีเมล

เบอร์โทรศัพท์

อาคาร

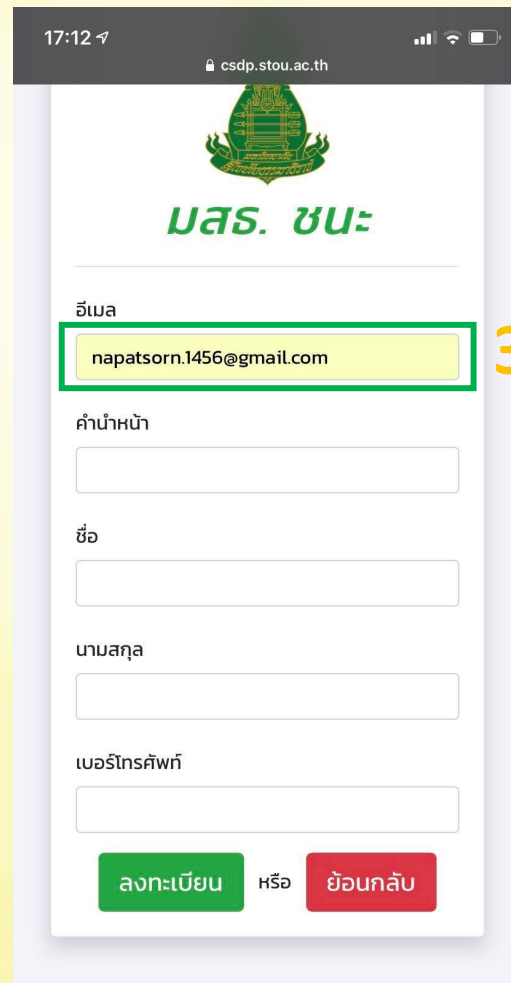
อาคารวิชาการ 1

เข้าสู่อาคาร


หรือ

ลงทะเบียน
(สำหรับผู้ที่ไม่มีอีเมลมหาวิทยาลัย)

ขั้นตอนการใช้งาน มสธ. ชนะ สำหรับผู้ที่ไม่มี E-mail STOU



17:12 17:12 17:12
csdp.stou.ac.th


มสธ. ชนะ

อีเมล
napatsorn.1456@gmail.com

คำนำหน้า

ชื่อ

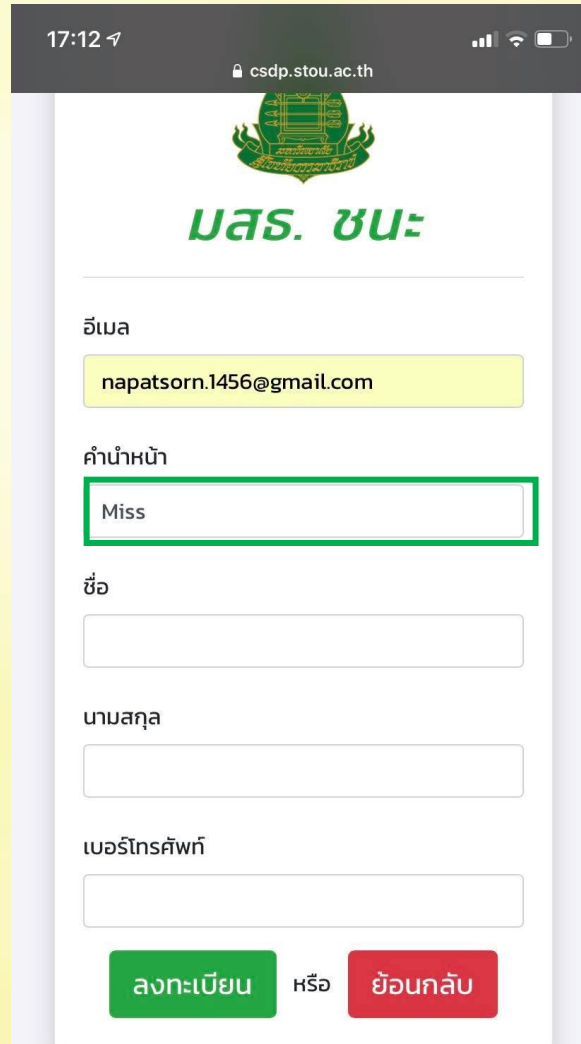
นามสกุล

เบอร์โทรศัพท์


ลงทะเบียน หรือ ย้อนกลับ

3. กรอก **E-mail** หรือ เลขประจำตัวบัตรประชาชน

ขั้นตอนการใช้งาน มสธ. ชนะ สำหรับผู้ที่ไม่มี E-mail STOU



17:12 4 cstp.stou.ac.th


มสธ. ชนะ

อีเมล
napatsorn.1456@gmail.com

คำนำหน้า
Miss

ชื่อ

นามสกุล

เบอร์โทรศัพท์

ลงทะเบียน หรือ ย้อนกลับ

4. กรอกคำนำหน้าชื่อ

ขั้นตอนการใช้งาน มสธ. ชนะ สำหรับผู้ที่ไม่มี E-mail STOU

The screenshot shows a mobile application interface for STOU. At the top, there is a status bar with the time 17:12 and the URL csdp.stou.ac.th. Below the status bar is the STOU logo and the text "มสธ. ชนะ". The form contains the following fields:


- อีเมล**: A text input field containing "napatsorn.1456@gmail.com".
- คำนำหน้า**: A text input field containing "Miss".
- ชื่อ**: A text input field containing "Napatsorn", which is highlighted with a green border.
- นามสกุล**: An empty text input field.
- เบอร์โทรศัพท์**: An empty text input field.

At the bottom of the form, there are two buttons: a green button labeled "ลงทะเบียน" (Register) and a red button labeled "ย้อนกลับ" (Back), with the word "หรือ" (or) between them.

5. กรอกชื่อ

ขั้นตอนการใช้งาน มสธ. ชนะ สำหรับผู้ที่ไม่มี E-mail STOU

17:12 1 csdp.stou.ac.th


มสธ. ชนะ

อีเมล
napatsorn.1456@gmail.com

คำนำหน้า
Miss

ชื่อ
Napatsorn

นามสกุล
Sungworrawit

เบอร์โทรศัพท์

ลงทะเบียน หรือ ย้อนกลับ

6. กรอกนามสกุล

ขั้นตอนการใช้งาน มสธ. ชนะ สำหรับผู้ที่ไม่มี E-mail STOU




The screenshot shows a mobile application interface for STOU. At the top, there is a status bar with the time 17:13 and the URL csdp.stou.ac.th. Below the status bar is the STOU logo and the text "มสธ. ชนะ". The form contains the following fields:

- อีเมล: napatsorn.1456@gmail.com
- คำนำหน้า: Miss
- ชื่อ: Napatsorn
- นามสกุล: Sungworrawit
- เบอร์โทรศัพท์: 0818135903 (highlighted with a green box)


At the bottom of the form, there are two buttons: "ลงทะเบียน" (Register) and "ย้อนกลับ" (Back), separated by the word "หรือ" (or).

7. กรอกเบอร์โทรศัพท์

ขั้นตอนการใช้งาน มสธ. ชนะ สำหรับผู้ที่ไม่มี E-mail STOU

17:13   

csdp.stou.ac.th



มสธ. ชนะ

อีเมล
napatsorn.1456@gmail.com

คำนำหน้า
Miss

ชื่อ
Napatsorn

นามสกุล
Sungworrawit

เบอร์โทรศัพท์
0818135903


ลงทะเบียน หรือ **ย้อนกลับ**

8. ลงทะเบียน

ขั้นตอนการใช้งาน มสธ. ชนะ สำหรับผู้ที่ไม่มี E-mail STOU

17:13 17:13 17:13

csdp.stou.ac.th



มสธ. ชนะ

อีเมล
napatsorn.1456@gmail.com

คำนำหน้า
Miss

ชื่อ
Napatsorn

นามสกุล
Sungworrawit

เบอร์โทรศัพท์
0818135903

ลงทะเบียน หรือ ย้อนกลับ




17:13 17:13 17:13

Close csdp.stou.ac.th AA

อีเมล
napatsorn.1456@gmail.com

คำนำหน้า
Miss



ผลการทำงาน

ลงทะเบียนเรียบร้อยแล้ว

ปิด


ลงทะเบียน หรือ ย้อนกลับ

8. ลงทะเบียน

ขั้นตอนการใช้งาน มสธ. ชนะ สำหรับผู้ที่ไม่มี E-mail STOU

17:13 17:13

Close csdp.stou.ac.th AA



มสธ. ชนะ

อีเมล

เบอร์โทรศัพท์

อาคาร

เข้าสู่อาคาร

หรือ


ลงทะเบียน
(สำหรับผู้ที่ไม่มีอีเมลมหาวิทยาลัย)

9. ตรวจสอบอาคาร

ขั้นตอนการใช้งาน มสธ. ชนะ สำหรับผู้ที่ไม่มี E-mail STOU

17:13

Close csdp.stou.ac.th



มสธ. ชนะ

อีเมล

napatsorn.1456@gmail.com

เบอร์โทรศัพท์

0818135903

อาคาร

อาคารวิชาการ 1

เข้าสู่อาคาร


หรือ

ลงทะเบียน
(สำหรับผู้ที่ไม่มีอีเมลมหาวิทยาลัย)

10. เลือกเข้าสู่อาคาร

ขั้นตอนการใช้งาน มสธ. ชนะ สำหรับผู้ที่ไม่มี E-mail STOU

17:13 17:13 17:13
Close csdp.stou.ac.th AA



มสธ. ชนะ

อีเมล
napatsorn.1456@gmail.com

เบอร์โทรศัพท์
0818135903

อาคาร
อาคารวิชาการ 1

เข้าสู่อาคาร

หรือ

ลงทะเบียน
(สำหรับผู้ที่ไม่มีอีเมลมหาวิทยาลัย)



10. เลือกเข้าสู่อาคาร

10:18 10:18 10:18
Close csdp.stou.ac.th AA

ท่านเข้าสู่อาคาร อาคารวิชาการ 1
เรียบร้อยแล้ว

ขั้นตอนการออกจาก มสธ. ชนะ สำหรับผู้ที่ไม่ได้มี E-mail STOU



มสธ. ชนะ



เช็คอิน | เช็กเอาท์

อาคารบริหาร
อาคารวิชาการ 1




ขั้นตอนการออกจาก มสธ. ชนะ สำหรับผู้ที่ไม่ได้มี E-mail STOU




1. Scan QR Code



ขั้นตอนการออกจาก มสธ. ชนะ สำหรับผู้ที่ไม่มี E-mail STOU

17:13   

csdp.stou.ac.th



มสธ. ชนะ

ชื่อ

MissNapatsorn Sungworawit

อีเมล

napatsorn.1456@gmail.com

เบอร์โทรศัพท์

0818135903

อาคาร

อาคารวิชาการ 1

วัน-เวลาเข้าอาคาร

1 มิ.ย. 2563 17:12 น.

ออกจากอาคาร

ขั้นตอนการออกจาก มสธ. ชนะ สำหรับผู้ที่ไม่มี E-mail STOU

17:13

มสธ. ชนะ

ชื่อ

อีเมล

เบอร์โทรศัพท์

อาคาร

วัน-เวลาเข้าอาคาร



17:13

มสธ. ชนะ

ชื่อ

อีเมล

เบอร์โทรศัพท์

อาคาร


วัน-เวลาเข้าอาคาร

เลือกออกจากอาคาร

ขั้นตอนการออกจาก มสธ. ชนะ สำหรับผู้ที่ไม่มี E-mail STOU

17:13 17:13

Close csdp.stou.ac.th AA



มสธ. ชนะ

อีเมล

เบอร์โทรศัพท์

อาคาร

เข้าสู่อาคาร

หรือ

ลงทะเบียน
(สำหรับผู้ที่ไม่มีชื่อแมมมหาวิทยาลัย)